

Estadística de matrimonios

Análisis de resultados

Ezkontzen estatistika

Eraitzen analisia

Lanketa / Elaboración:

Eustat

Euskal Estatistika Erakundea

Instituto Vasco de Estadística (Eustat)

Argitaraldia / Fecha:

IX-2004

Argitalpena / Edición:

Eustat

Euskal Estatistika Erakundea

Instituto Vasco de Estadística

Donostia-San Sebastián, 1 - 01010 Vitoria-Gasteiz

Internet: www.eustat.es

© **Euskal AEko Administrazioa**

Administración de la C.A. de Euskadi

EN 2002 EL NÚMERO DE MATRIMONIOS EN LA C. A. DE EUSKADI ALCANZA LA CIFRA DE 10.865, 273 MÁS QUE EL AÑO ANTERIOR.

La estadística de Matrimonios junto con la de Nacimientos y Defunciones constituye el Movimiento Natural de la Población. La antigüedad de esta estadística, de la que se tiene información desde 1861, permite conocer los cambios demográficos que se han producido en este período y su evolución. El Movimiento Natural de la Población determina, junto con los movimientos migratorios, las fluctuaciones de la población.

Los 10.865 matrimonios de residentes en la C. A. de Euskadi celebrados en 2002 vuelven a encontrarse en niveles similares a los de años anteriores, tras el aumento experimentado en 2000, siendo la variación con respecto a 2001 de 273 más. La nupcialidad vasca, con 4,8 matrimonios por mil habitantes, es similar a la de la Unión Europea e inferior a la española (5,1 en 2001).

EUSKAL AEN, 2002AN, 10.865 EZKONTZA IZAN ZIREN, AURREKO URTEAN BAINO 273 GEHIAGO.

Jaiotzen estatistika, ezkontzen eta heriotzen estatistikak bezala, biztanleriaren berezko mugimenduaren zati bat da. Estatistika hori aspaldidanik egiten da, lehen datuak 1861ekoak baitira; hori dela eta, posible da aldi horretan izan ziren demografi aldaketak eta horien bilakaera jakitea. Biztanleriaren berezko mugimenduak zehazten ditu, migrazio-mugimenduekin batera, biztanle-kopuruaren gorabeherak.

2002an ospatutako Euskal AEko egoiliarren 10.865 ezkontzak, aurreko urteotakoen antzerako mailara bueltatu dira, 2000n izandako gehikuntzaren ondoren, eta iaz baino 273 ezkontza gehiago izan dira. Euskal AEko ezkontza-tasa, mila biztanleko 4,8 ezkontza, Europako Batasunekoaren antzekoa da, baina Espainiako tasaren azpitik dago.

**EZKONTZAK EUROPAR BATASUNEAN
MATRIMONIOS EN LA UNIÓN EUROPEA**

	Ezkontzak (1.000 biz.) Matrimonios (1.000 hab.)	Batez besteko adina 1. ezkontzan (urteak) Edad media del primer matrimonio (años)	
		Gizonezkoak Varones	Emakumezkoak Mujeres
EU 25	4,8	29,4	27,2
EU-15	4,8	29,9	27,7
Belgika / Bélgica	3,9	28,6	26,7
Txekiar Errepublika / República Checa	5,2	27,6	25,2
Danimarka / Dinamarca	6,9	31,8	29,6
Alemania	4,7*	29,8	27,2*
Estonia	4,3	27,3	25,5
Grezia / Grecia	5,4*	30,4*	25,7*
Espainia / España	5,1*	29,8*	27,8*
Frantzia / Francia	4,9*	30,2	28,1*
Irlanda	5,0*	29,7*	27,9*
Italia	4,5*	30,4*	27,4*
Txipre / Chipre	14,5	28,9*	26,1*
Letonia	4,2	26,7	24,8
Lituania	4,7	26,0	24,1
Luxemburg / Luxemburgo	4,5	30,0	27,7
Hungaria / Hungría	4,5	27,9	25,5
Malta	5,6*	:	:
Herbehereak / Países Bajos	5,2	30,3	28,2
Austria	4,5	29,7	27,4
Polonia	5,0	26,5	24,4
Portugal	5,4	27,5	25,9
Eslovenia	3,5	29,6	27,4
Eslovakia / Eslovaquia	4,7	26,8	24,6
Finlandia	5,2	30,1	28,5
Suedia / Suecia	4,3	32,3	30,1
Britainia Handia / Reino Unido	5,1*	29,3*	27,2*
Euskal AE / C.A. De Euskadi	4,8	31,6	29,6

(*) 2002 baino lehenagoko datuak / Datos anteriores a 2002

(:) Datu ez eskuragarria / Dato no disponible

Iturria / Fuente: EUROSTAT. Population statistics 2004

De las 10.865 parejas que contraen matrimonio en 2002, 10.020 fijan su residencia dentro de la C. A. de Euskadi, 1.410 en Álava, 5.164 en Bizkaia y 3.446 en Gipuzkoa, mientras que 845 lo hacen fuera de la C.A. de Euskadi. Por lugar de celebración, 9.949 bodas tienen lugar en municipios de la Comunidad y 916 fuera de la misma.

Si observamos el origen geográfico de los contrayentes, el 65,8% de los matrimonios se celebra entre residentes del mismo municipio de la Comunidad y el 9,3% residen en municipios colindantes.

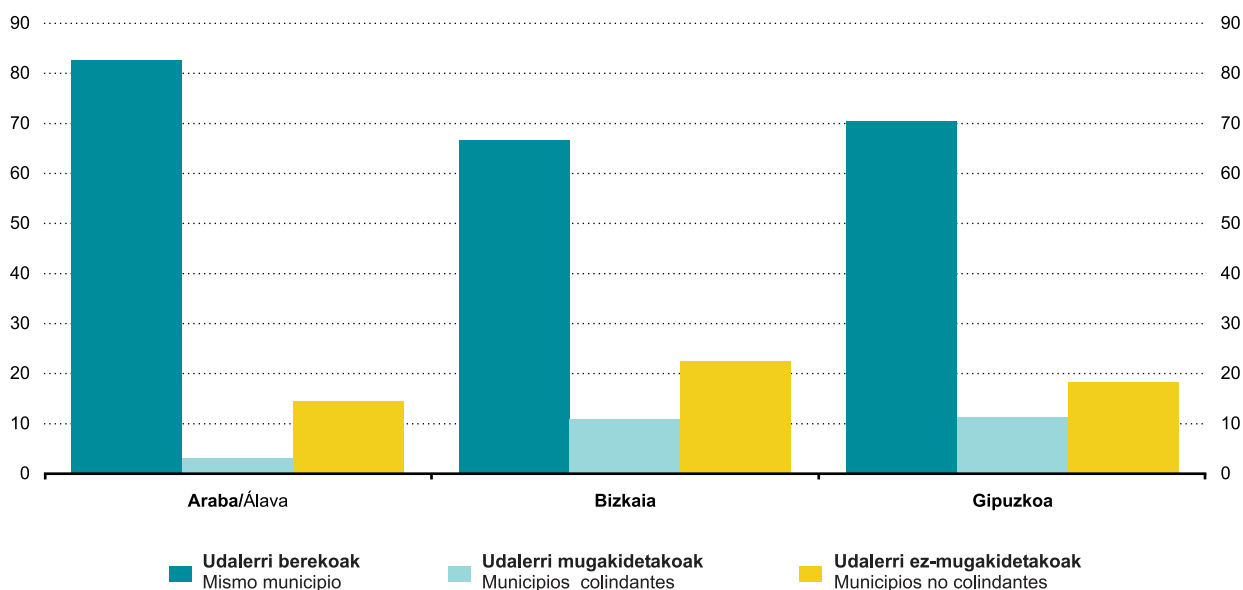
2002an ezkondu ziren 10.865 bikoteetatik, 10.020k Euskal AE-ren barruan kokatu dute bizilekua: 1.410ek Araban, 5.164k Bizkaian eta 3.446k Gipuzkoan; 845ek, aldiz, Euskal AEz kanpo kokatu dute. Ospatze-lekuari dagokionez, 9.949 ezkontza erkidegoko udalerrietan ospatu ziren; 916, berriz, erkidegotik kanpo.

Ezkontzagileen lurralde-etorkiari dagokionez, ezkontzen %65,8 erkidegoko udalerrri bereko biztanleen artean ospatu ziren; %9,3, berriz, udalerrri mugakideetan bizi dira.

Matrimonios por la proximidad de residencia de los contrayentes. (%)

1.

Ezkontzak ezkongailen egoitzen hurbiltasunaren arabera. (%)



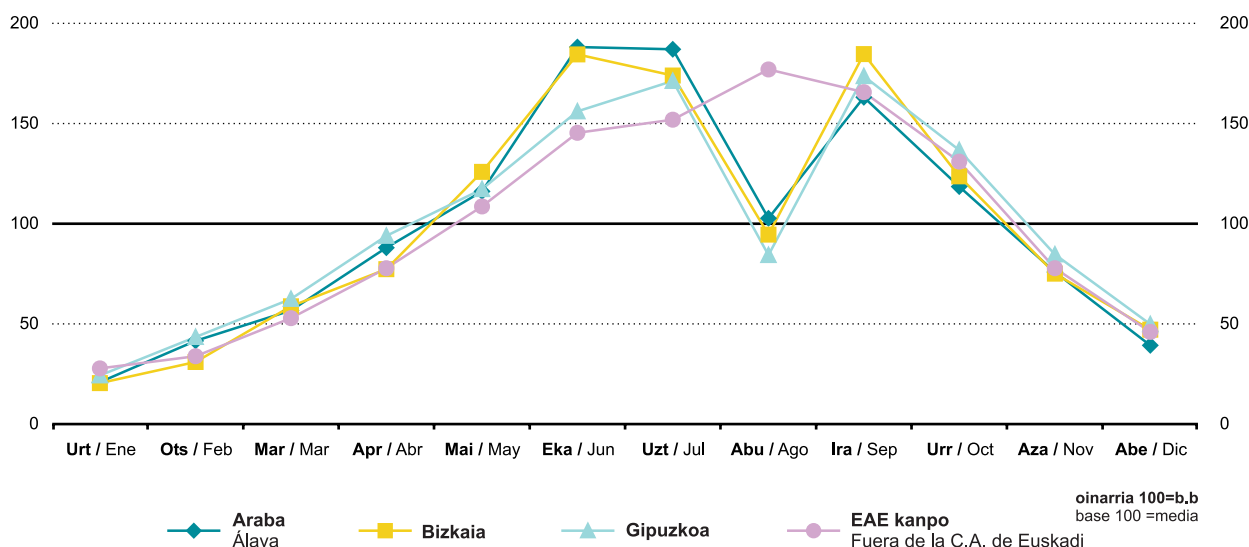
Teniendo en cuenta la forma de celebración de las bodas de 2002, 7.066 son matrimonios católicos, 3.786 exclusivamente civiles y 13 corresponden a otras confesiones religiosas. A lo largo de la década de los 90 se aprecia una tendencia al alza del número de bodas civiles, pasando del 23,3 % en 1990 al 34,8% actual.

Por territorios históricos, es en Gipuzkoa donde mayor número de bodas civiles se han celebrado (37,4%), seguida de Alava (35,6%) y Bizkaia (34,9%).

Ezkontzak ospatzeko erari dagokionez, 2002an, 7.066 ezkontza katolikoak izan ziren; 3.786, soilik zibilak, eta 13, beste erlijio batzuetakoak. 90eko hamarkada osoan, hala ere, ikusten da ezkontza zibilen kopuruak gorantz egin duela eta 1990eko %23,3tik egungo %34,8ra igo da.

Herrialde historikoka, ezkontza zibil gehien Gipuzkoan ospatu da (%37,4); ondoren, Araban (%35,6) eta azkenik, Bizkaian (%34,9).

2. TAULA 2. TABLA		EZKONTZEN ESTADISTIKA ESTADÍSTICAS DE LOS MATRIMONIOS			1990-2002
EZKONTZA ZEBILEN BILAKAERA. (%) EVOLUCION DE LOS MATRIMONIOS CIVILES. (%)		ARABA ÁLAVA	BIZKAIA	GIPUZKOA	
1990		21,3	24,1	23,3	
1991		24,1	26,0	25,1	
1992		24,3	24,0	25,7	
1993		24,8	27,9	27,6	
1994		26,7	27,6	26,0	
1995		30,4	28,1	26,4	
1996		31,9	29,1	27,4	
1997		31,5	28,4	29,9	
1998		35,9	30,1	32,4	
1999		33,8	28,6	30,5	
2000		30,3	29,0	31,3	
2001		32,7	32,3	35,0	
2002		35,6	34,9	37,4	

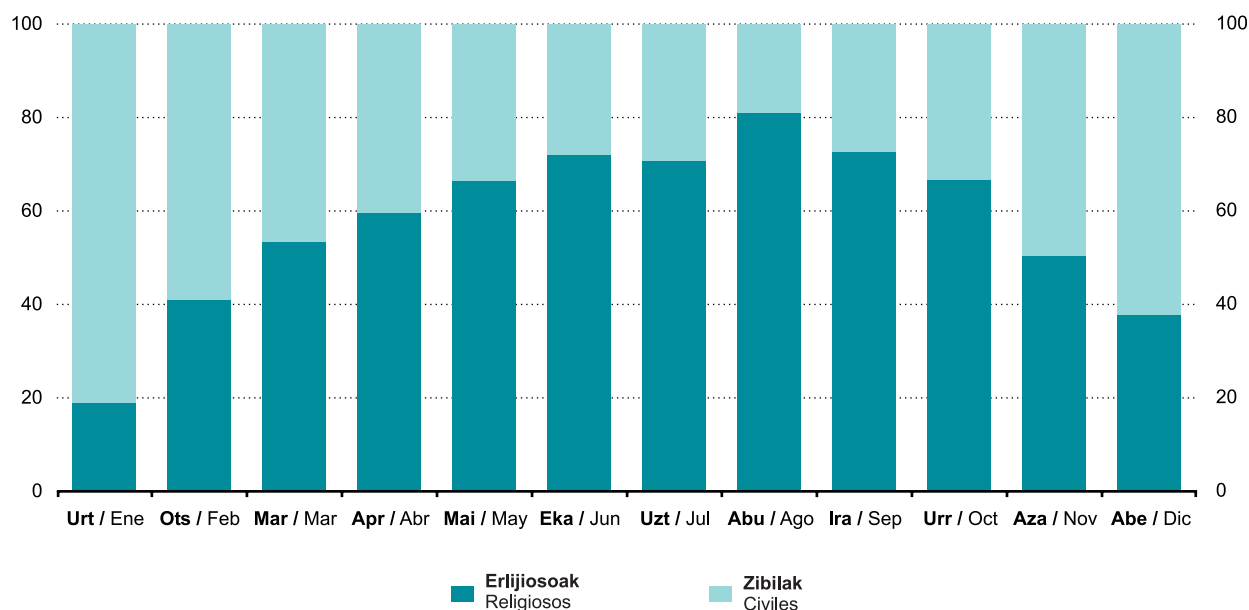


A la hora de elegir el momento del matrimonio se aprecia una clara estacionalidad: tres de cada cuatro bodas se celebran entre los meses de mayo y octubre, siendo los de julio (1.597), septiembre (1.580) y junio (1.544) los preferidos por los contrayentes. Dentro de los meses de verano, en agosto se produce un descenso del número total de matrimonios, aunque es el mes en el que se celebran más bodas fuera de la C.A. de Euskadi de residentes en la misma. En diciembre, enero y febrero desciende considerablemente el número de celebraciones y aumenta el porcentaje de las uniones civiles.

Ezkontzeko garaia aukeratzera, ikusten da urtaro batzuk nahiago izaten direla: lau ezteietatik hiru, maiatza eta urria bitartean ospatu dira, eta uztaila (1.597), iraila (1.580) eta ekaina (1.544) dira ezkontzagileek nahien dituztenak. Udako hilen artean, abuztuan jaitsi egiten da ezkontzen guztizko kopurua; dena dela, hil horretan ospatzen da gure erkidegoko biztanleen ezkontza gehien Euskal AEtik kanpo. Abenduan, urtarrian eta otsailean, nabarmen jaisten da ospakizun-kopurua; ezkontza zibilak ehunekoa, aldiz, igo egiten da.

Matrimonios por meses según la forma de celebración. (%)

Ezkontzak hilabetei jarraiki ezkontza-moten arabera. (%)



Paralelamente al aumento de la edad de la maternidad se ha producido un aumento en la edad de los contrayentes. Desde 1986 la edad media de los esposos ha aumentado 4,2 años y 4,7 en el caso de las esposas.

Amatasunaren adina igotzearekin batera, ezkontzagileen adina ere igo egin da. 1986tik, senargaien batez besteko adina 4,2 urte igo da; eta emaztegaiena, berriz, 4,7.

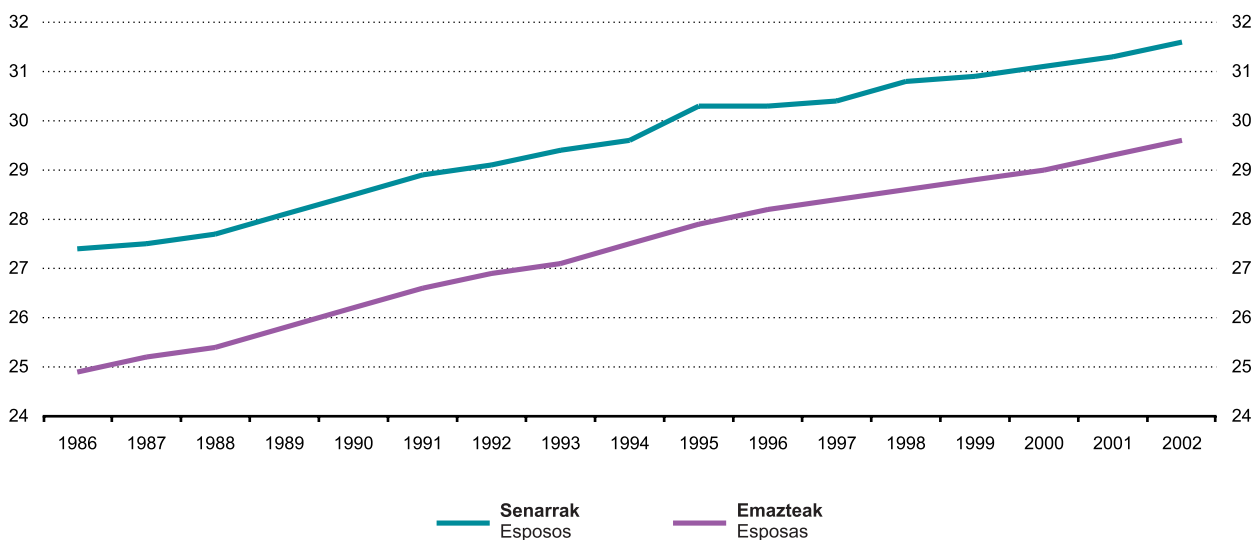
En 2002 la edad media de los varones solteros que contrajeron matrimonio fue de 31,6 años y 29,6 la de las mujeres solteras. Estas edades superan en algo más de dos años a las referidas al conjunto de la Unión Europea, que fueron 29,5 años en el caso de los varones y 27,2 en el de las mujeres.

2002an, ezkondu ziren gizonezko ezkongabeen batez besteko adina 31,6 urtekoa izan zen; emakumezko ezkongabeena, berriz, 29,6koa. Europako Batasuna osotara hartuta lortutako adinak baino 2 urte pasa altuagoak dira gureak, Batasunean gizonezkoena 29,5 eta emakumezkoena 27,2 izan baitira.

Edad media de los contrayentes

4.

Ezkontideen batez besteko adina



Por grupos de edad, y en el caso de los varones, el grupo de 30-34 años sigue superando al de 25-29, que era el más numeroso hasta 1997. Continua aumentando la proporción de contrayentes mayores de 35 años a la vez que disminuye la de menores de 25.

Entre las mujeres, aumenta progresivamente el grupo de 30-34 años a costa de la disminución del de 20-24. Aunque el grupo de 25-29 años sigue siendo el más numeroso en lo que va de década, se observa una disminución paulatina desde 1994. Como en el caso de los varones, aumenta el número de esposas mayores de 35 años y prácticamente desaparece el grupo de menores de 20 años.

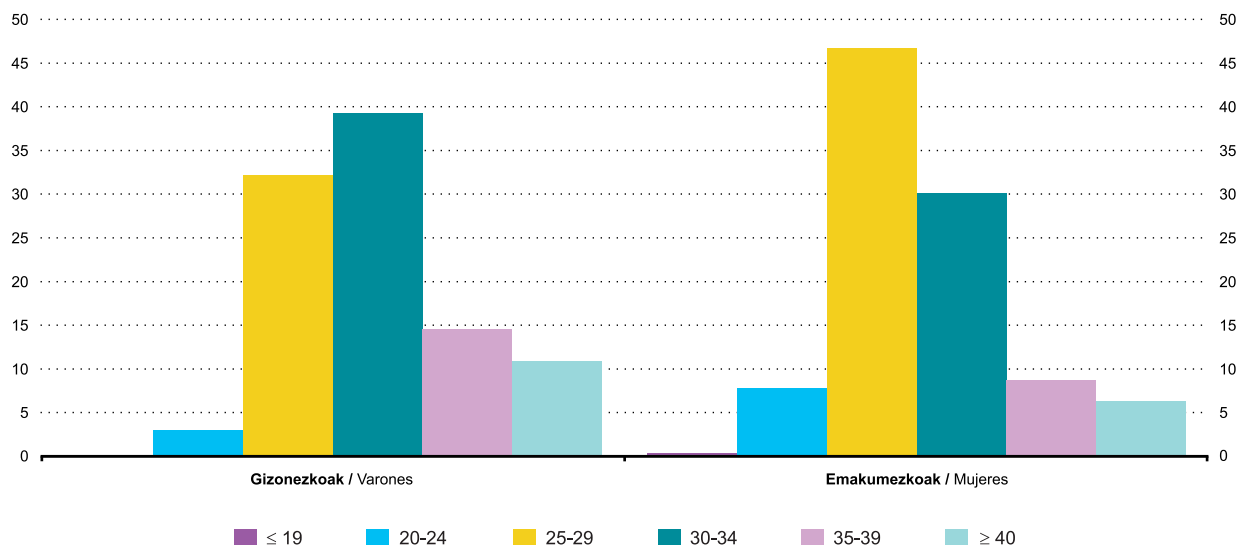
Adin-taldeen arabera, eta gizonezkoen artean, 30-34 urteko taldeak gaintu egin du berriro ere 25-29koa, hau da, 1997 arte ugariena zena. 35 urtetik gorako ezkontzagileen kopuruak igotzen jarraitu du; 25 urtetik beherakoena, berriz, jaisten.

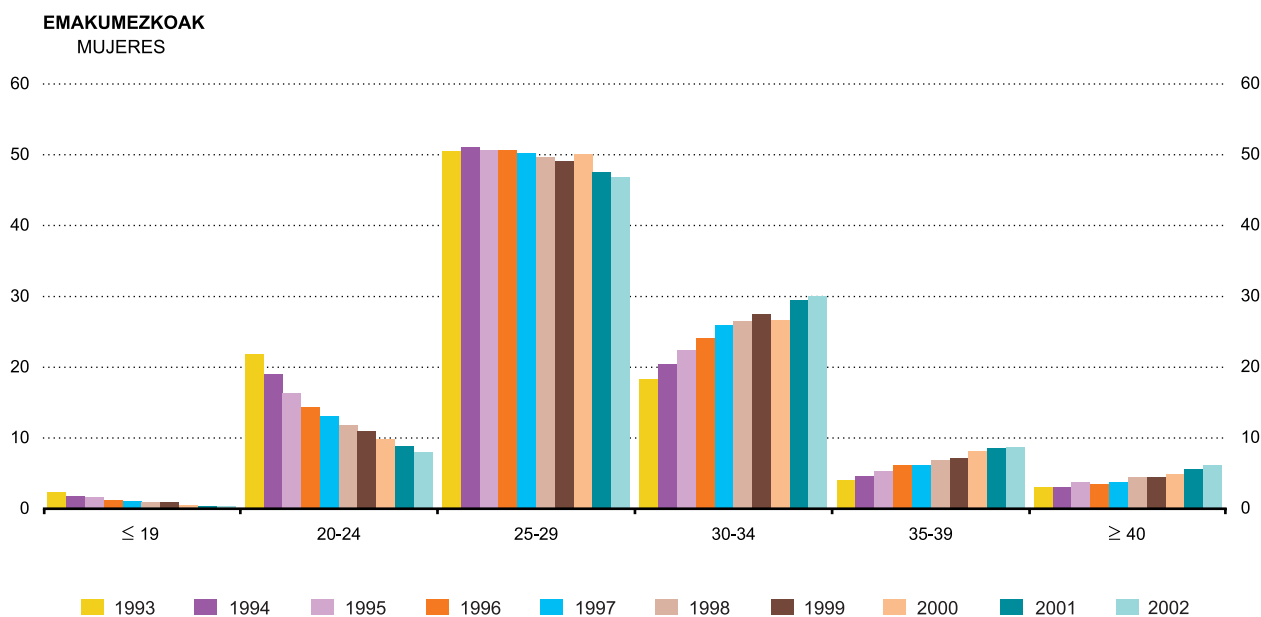
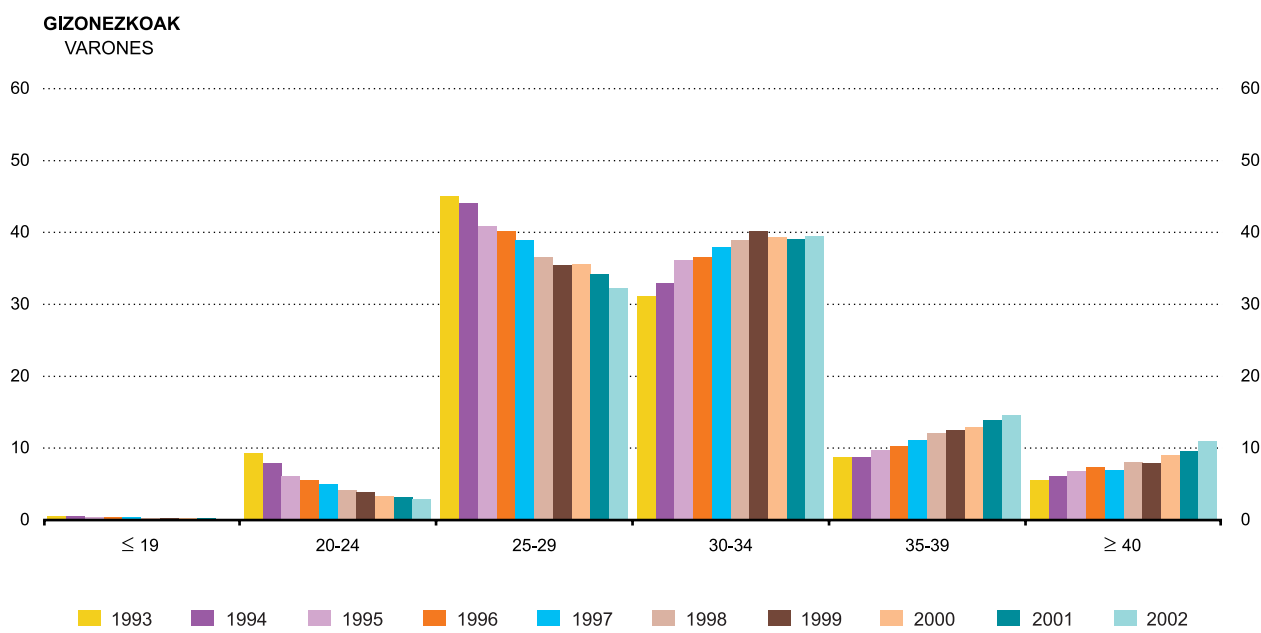
Emakumezkoen artean, pixkanaka igo egin da 30-34 urtekoen taldea; 20-24 urtekoena, aldiz, jaitsi egin da. Nahiz eta 25-29 urteko taldea den oraindik ere hamarkada horretako jendetsuena, ikusten da 1994tik pixkanaka behera egin duela. Gizonezkoen kasuan bezala, igo egin da 35 urtetik gorako emaztegiaren kopurua, eta ia desagertu egin da 20 urtetik beherakoena.

Distribución de los matrimonios por edad de los contrayentes. (%)

5.

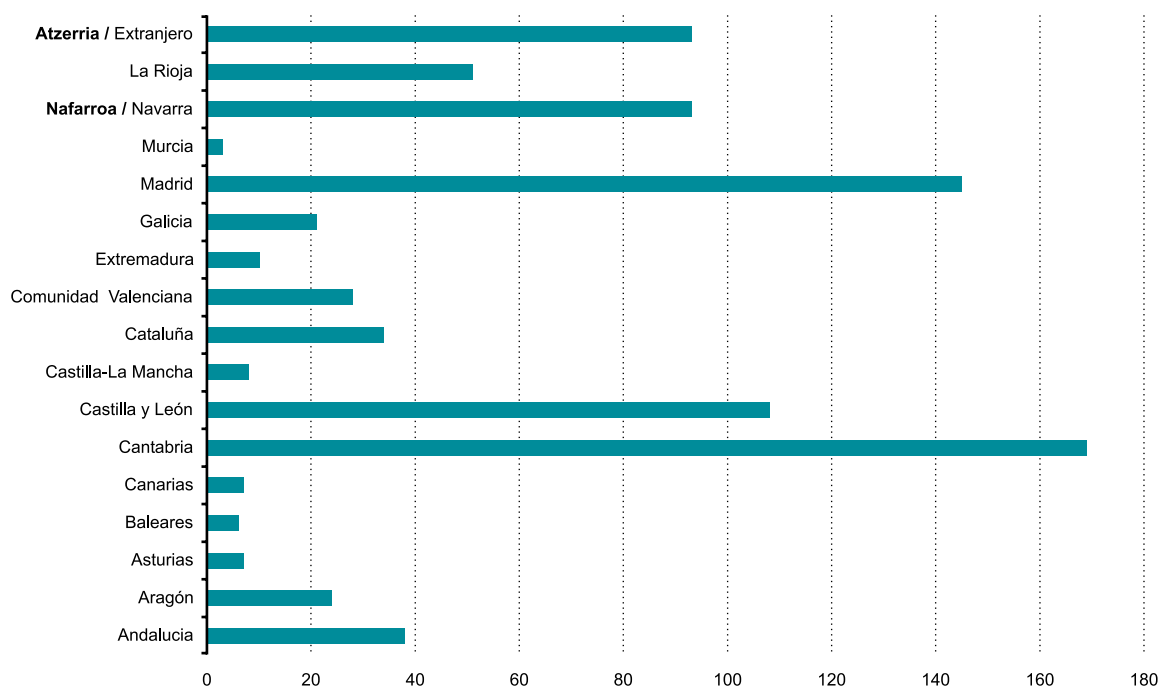
Ezkontzen banaketa ezkontideen adinaren arabera. (%)





Teniendo en cuenta el estado civil previo al matrimonio, el 90,6% de las celebraciones han tenido lugar entre contrayentes solteros. El porcentaje de mujeres solteras (94,5%) supera al de los varones (93,8%). En cuanto a las viudas y viudos, su presencia no llega ni siquiera al 1% del total de los contrayentes. El número de varones viudos que contraen nuevo matrimonio es el doble que el de mujeres, aunque se trata de cifras globales muy pequeñas. El peso de los contrayentes divorciados es bastante reducido con respecto al total de matrimonios, aunque muestra una tendencia al alza desde 1990. El 32,6% de los divorciados y el 25,1% de las divorciadas que contraen nuevo matrimonio en 2002, lo hacen antes de cumplirse un año de la obtención de la sentencia de divorcio. La gran mayoría de ellos opta por el enlace de tipo civil.

Ezkontu aurretik ezkontideek zuten egoera zibilar dagokionez, esan behar da ezkontzen %90,6 ezkongabeen artean izan direla. Emakumezko ezkongabeen ehunekoa (%94,5) gizonezkoenaren gainetik dago (%93,8). Alargunei dagokionez, alargun ezkontuen ehunekoa ez da iristen ezkontzagileen guztizkoaren %1era ere. Berrito ezkontzen diren gizonezko alargunak berrito ezkontzen diren emakumezko alargunak baino bi aldiz gehiago dira; dena dela, kopuru orokorrak oso txikiak dira. Ezkontzagile dibortziatuen pisua ere oso txikia da, ezkontzen guztizkoaren aldean; hala ere, goranzko joera ageri da 1990etik. 2002an berrito ezkontu diren gizonezko dibortziatuen %32,6 eta emakumezko dibortziatuen %25,1 dibortzio-epaia lortu eta urtea bete aurretik ezkontu dira. Gehienek ezkontza zibila aukeratu dute.



Las 845 parejas que fijan su residencia fuera de la C. A. de Euskadi tras contraer matrimonio, tienen como destinos preferidos Cantabria y Madrid, seguidos de Castilla y León, Navarra y países extranjeros. Aparecen diferencias, en cuanto al destino, entre los matrimonios celebrados en los tres territorios: los de Alava se dirigen preferentemente a Castilla y León, Madrid y La Rioja; los de Bizkaia prefieren Cantabria, Madrid y países extranjeros y los de Gipuzkoa se dirigen en primer lugar a países extranjeros, seguidos de Madrid y Navarra.

Bizilekua Euskal AEz kanpo kokatu duten 845 senar-emazteen artean, helbururik gogokoena Kantabria eta Madril dira; ondoren, Gaztela eta Leon, Nafarroa eta atzerria. Helburuari dagokionez, aldeak daude, hiru herrialdeetan egindako ezkontzen artean: Arabakoak, batez ere, Gaztela eta Leonera, Madrilera eta Errioxara joaten dira; Bizkaikoek Kantabria, Madril eta atzerria dituzte nahien; Gipuzkoakoak lehenik atzerrira joaten dira, eta ondoren, Madrilera eta Nafarroara.

Erakunde Autonomiaduna
Organismo Autónomo del



www.eustat.es